



99年1-3月我國紡織品  
進出口貿易概況

紡拓會產經資訊處  
99年6月

# 目 錄

簡析-----	1
一、出口概況-----	2
二、主要出口市場-----	8
三、進口概況-----	10
四、主要進口來源-----	11
五、外銷訂單-----	12
六、貿易順差-----	12

## 簡 析

依據我國海關進出口貿易統計資料顯示，99 年 1-3 月我國貨品出口總值為 618 億美元，較去年同期成長 52.5%；進口總值為 569.12 億美元，較去年同期成長 78.4%，貿易順差 48.88 億美元，較去年同期衰退 43.3%。

在紡織品貿易方面，99 年 1-3 月我紡織品出口總值為 24.47 億美元，成長 24%，進口總值為 6.32 億美元，成長 27%，貿易順差為 18.15 億美元，較去年同期增加 3.33 億美元，成長 22%。

以出口值分析，布料為主要出口項目，成長 15%，其餘項目除成衣及服飾品衰退 6%外，均為成長，其中以纖維成長 73%為最高，其次為紗線 45%，雜項紡織品 23%。以進口值分析，成衣及服飾品為主要進口項目，衰退 10%，其餘產品則為成長，其中以纖維成長 94%為最高，其次為紗線 65%，布料 43%及雜項紡織品 35%。

以出口地區分析，我紡織品第一大出口市場為中國大陸，其次為越南、香港、美國及歐盟，合計佔出口總值達 6 成。在出口項目方面，除輸往美國以成衣及服飾品為主，其餘均以布料產品為大宗。進口地區方面，中國大陸亦為我排名第一的進口來源，其次為歐盟、日本、美國及越南，合計佔進口總值達 6 成；其中自中國大陸、歐盟及越南之進口項目以成衣及服飾品為主，日本以布料為主，美國則以纖維為大宗。

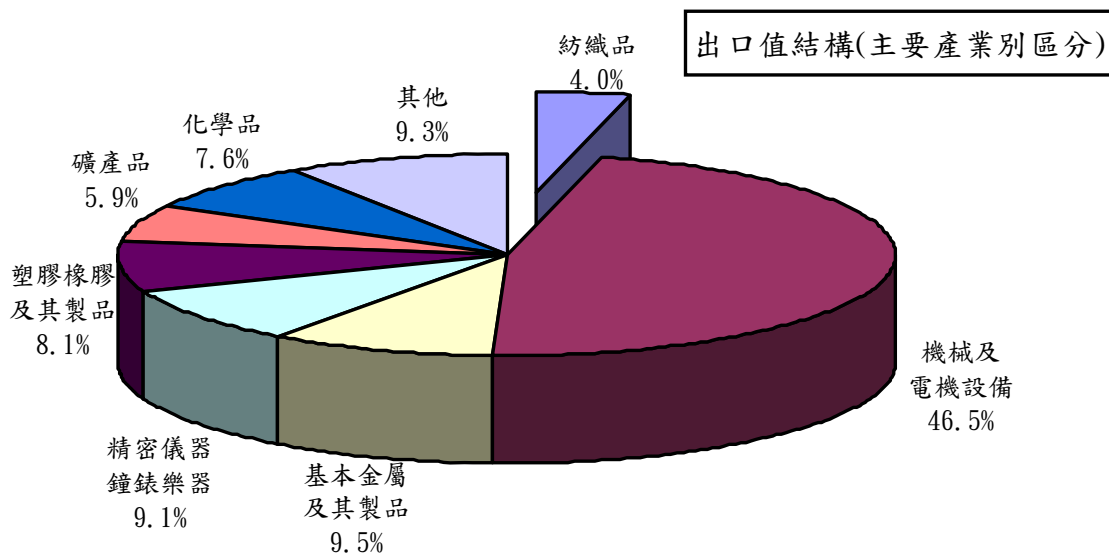
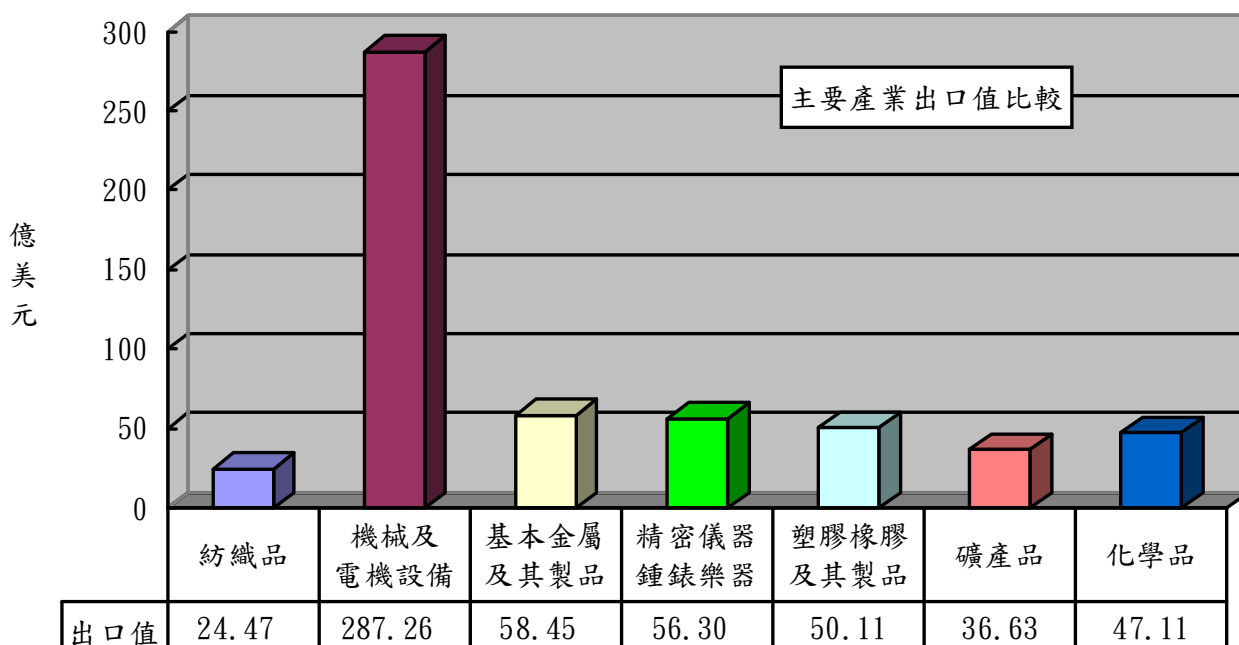
依據財政部統計處今(2010)年 6 月 7 日發布之海關進出口貿易資料表示，我國今年 5 月對外貿易總額 478.2 億美元，較去(2009)年同期揚升 63.9%，其中出口 255.4 億美元，創下歷年單月最高紀錄，年增率大幅成長 57.9%，累計今年 1-5 月我國對外貿易總額達 2,078.0 億美元，較去年同期擴增 60.9%，其中出口 1,092.6 億美元，成長率達 52.7%，進口 985.5 億美元，大增 71.1%，累計出超 107.1 億美元，下滑 23.1%。

展望未來，根據經建會分析，雖然歐洲面臨主權債務問題，但國際主要機構紛紛上調經濟成長率預測，全球經濟復甦態勢明顯，可望增添我外貿動能；且我民間投資回穩，民間消費穩定成長，景氣前景仍審慎樂觀。

## 一、出口概況

99年1-3月我國紡織品出口值為24.47億美元，佔全國出口總值(618億美元)之4%，較去年同期成長24%；出口量為63.23萬公噸，較去年同期成長14%；出口單價則較去年同期成長8%。

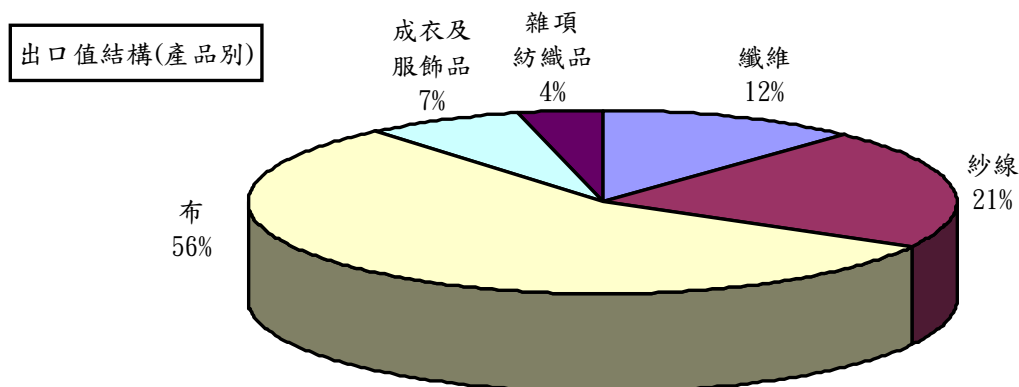
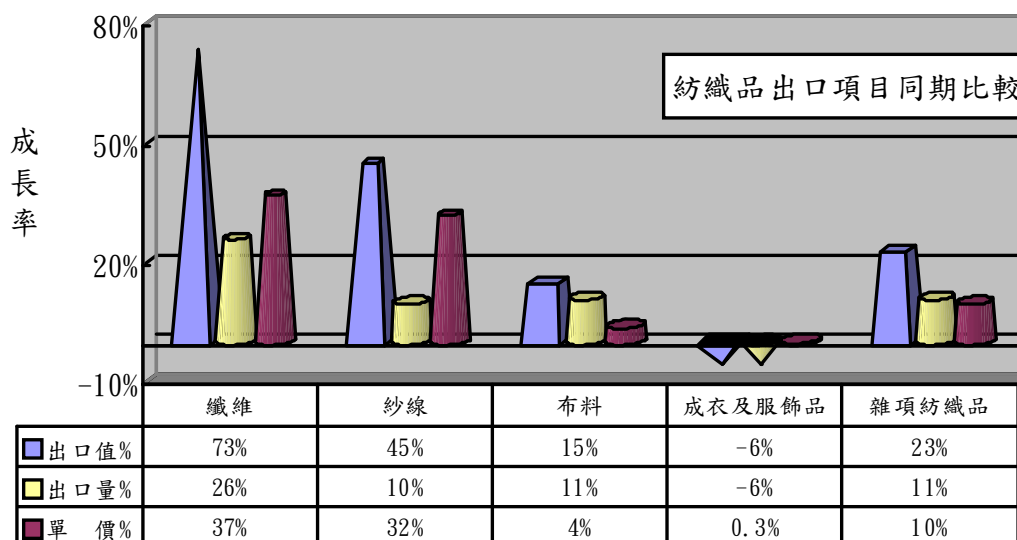
產業別	紡織品	機械及 電機設備	基本金屬 及其製品	精密儀器 鐘錶樂器	塑膠橡膠 及其製品	礦產品	化學品
出口值 (億美元)	24.47	287.26	58.45	56.30	50.11	36.63	47.11
佔總出口 值比重	4%	46.5%	9.5%	9.1%	8.1%	5.9%	7.6%
同期比較	24%	61%	37%	139%	50%	46%	81%



(一)主要出口項目分析：

紡織品出口仍以布料為大宗，出口值達13.82億美元，佔出口總值之56%，較去年同期成長15%；出口量為23萬公噸，較去年同期成長11%；出口單價則較去年同期成長4%。

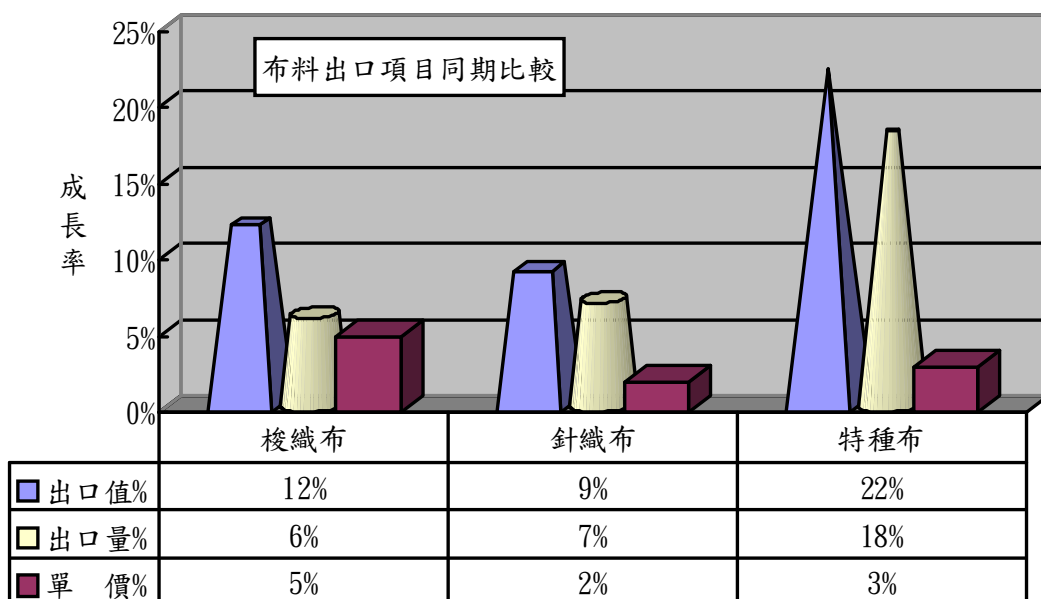
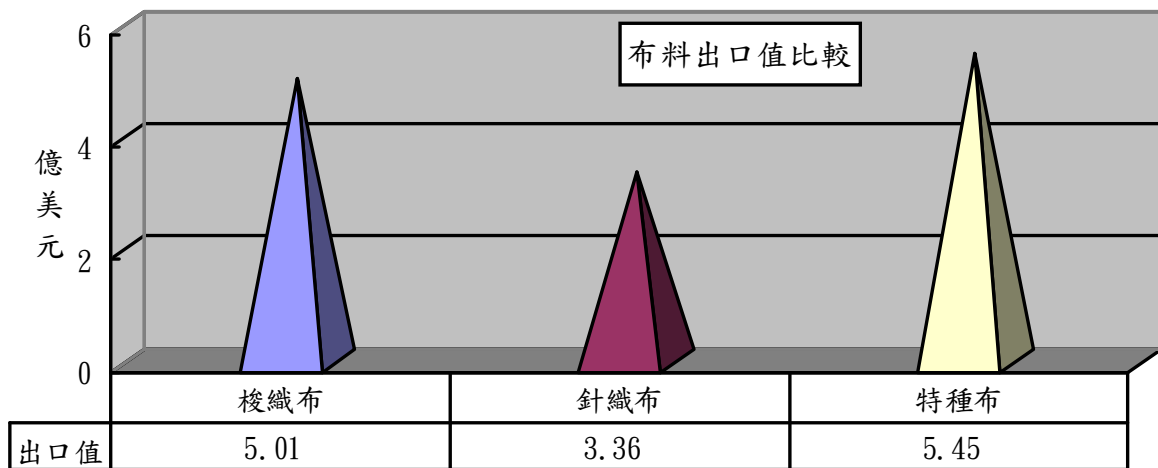
項目	出口值 (億美元)	比重 (%)	同期 比較 (%)	出口量 (萬公噸)	同期 比較 (%)	單價 (美元/ 公斤)	同期 比較 (%)
1.纖維	2.90	12	73	16.47	26	1.76	37
2.紗線	5.07	21	45	20.33	10	2.49	32
3.布料	13.82	56	15	23.00	11	6.01	4
4.成衣及服飾品	1.78	7	-6	0.92	-6	19.24	0.3
5.雜項紡織品	0.90	4	23	2.51	11	3.57	10
合計	24.47	100	24	63.23	14	3.87	8



(二)布類出口項目分析：

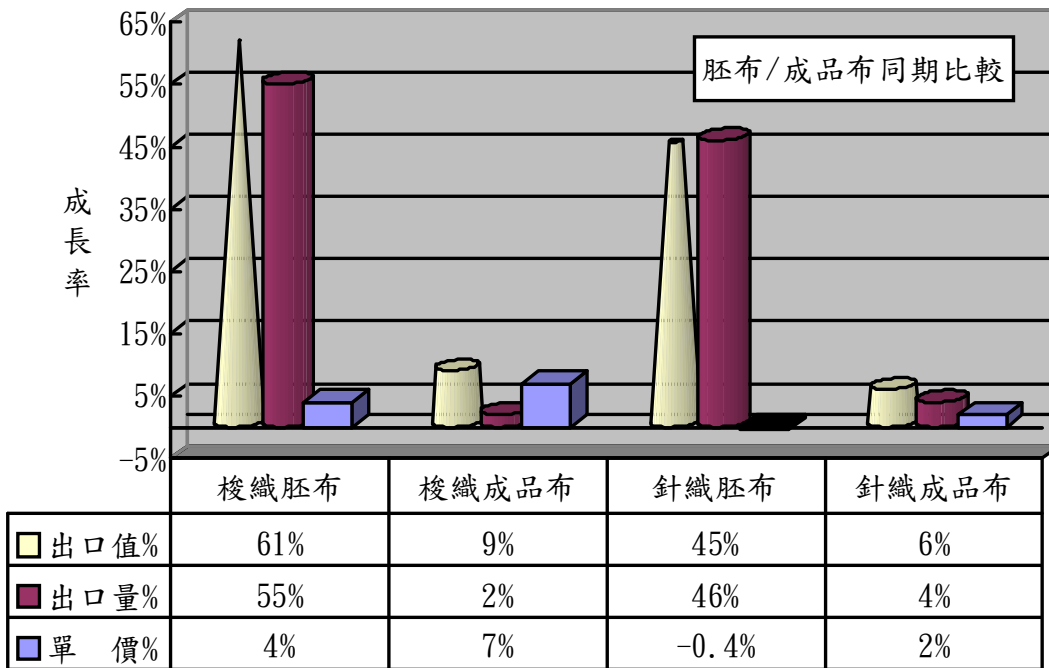
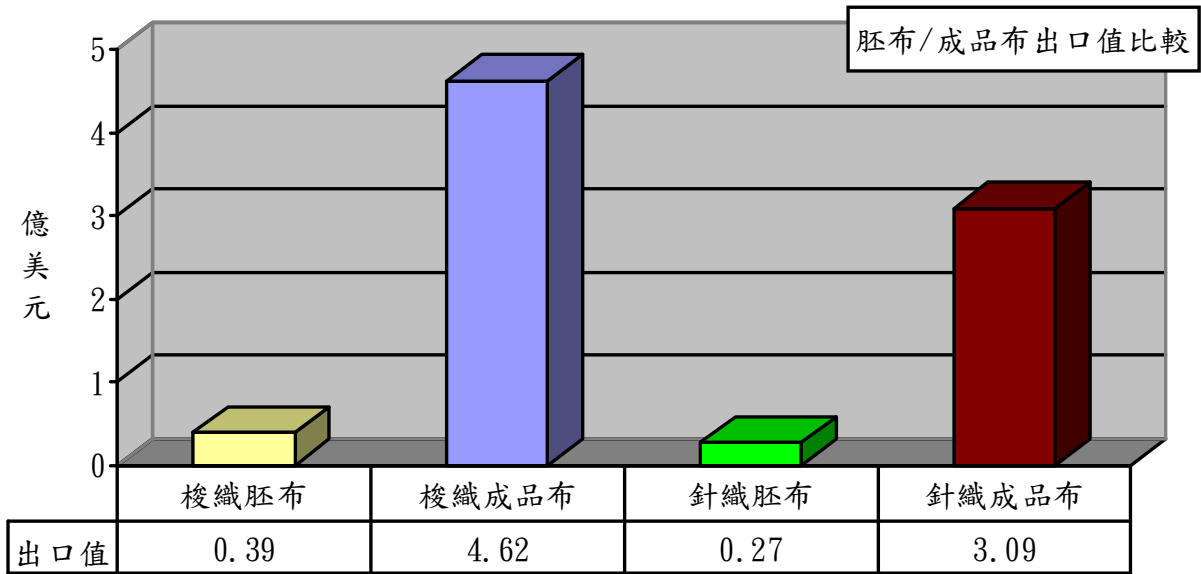
布料產品中特種布之出口值達5.45億美元，佔布料出口值之40%，較去年同期成長22%。

項 目	出口值 (億美元)	佔布料 比重 (%)	同期 比較 (%)	出口量 (萬公噸)	同期 比較 (%)	單價 (美元/ 公斤)	同期 比較 (%)
1.梭織布	5.01	36	12	8.56	6	5.85	5
2.針織布	3.36	24	9	4.93	7	6.82	2
3.特種布	5.45	40	22	9.51	18	5.74	3
合 計	13.82	100	15	23.00	11	6.01	4



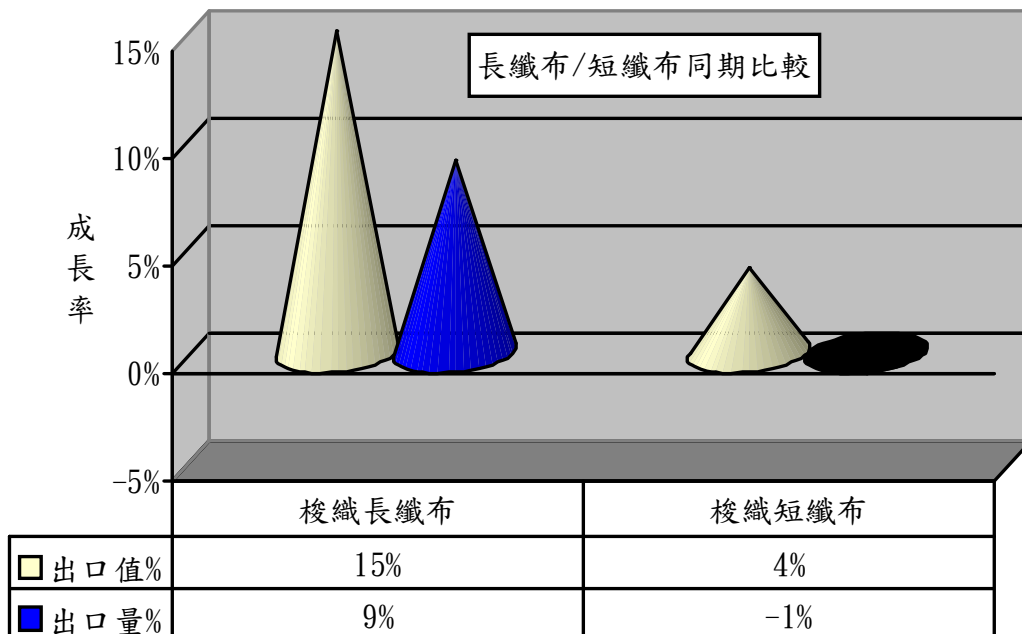
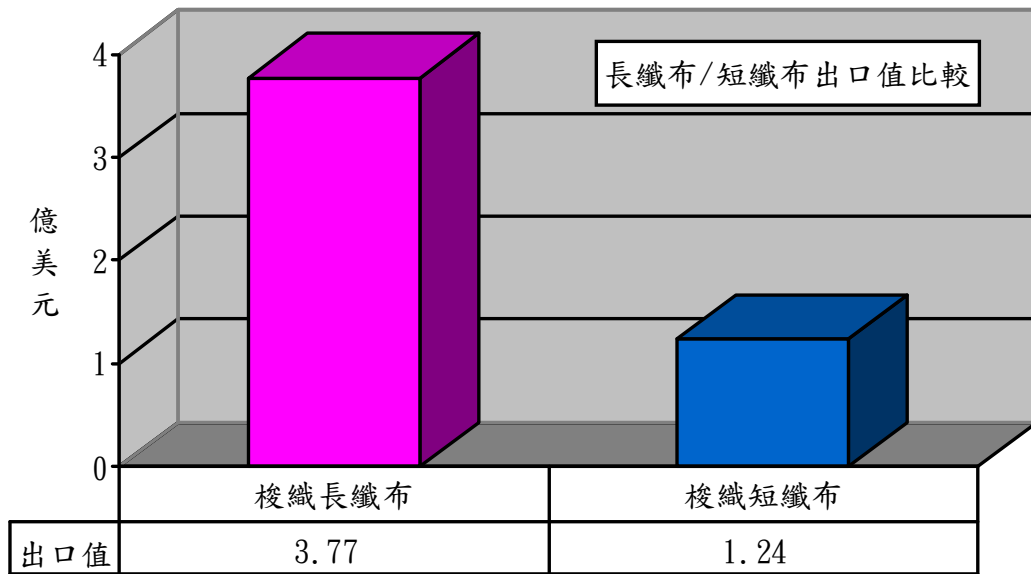
1、以胚布及成品布分析：

項 目	出口值 (億美元)	佔布料 比重 (%)	同期 比較 (%)	出口量 (萬公噸)	同期 比較 (%)	單價 (美元/ 公斤)	同期 比較 (%)
1.梭織胚布	0.39	3	61	1.03	55	3.76	4
2.梭織成品布	4.62	33	9	7.53	2	6.14	7
3.針織胚布	0.27	2	45	0.44	46	6.25	-0.4
4.針織成品布	3.09	22	6	4.49	4	6.88	2



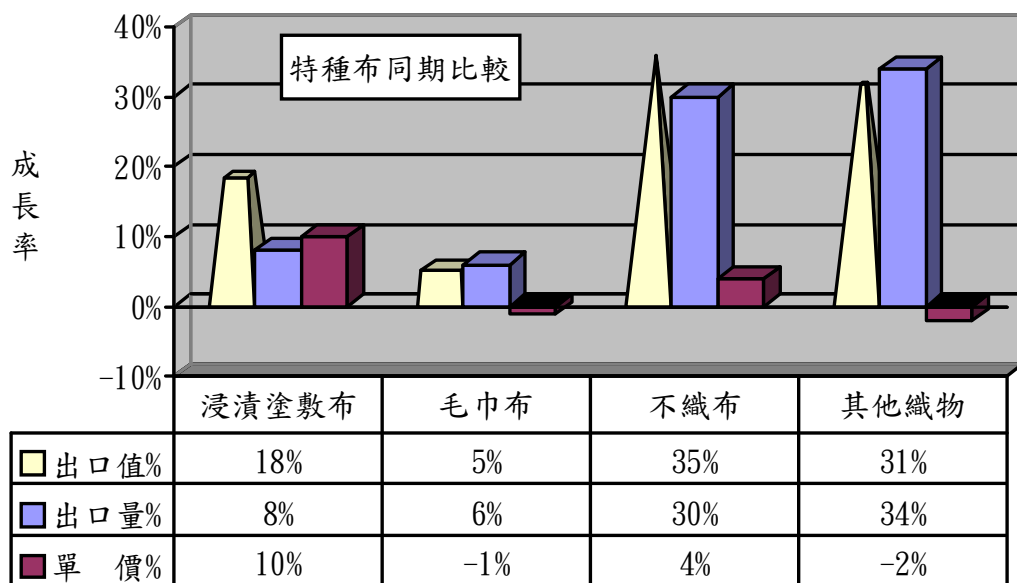
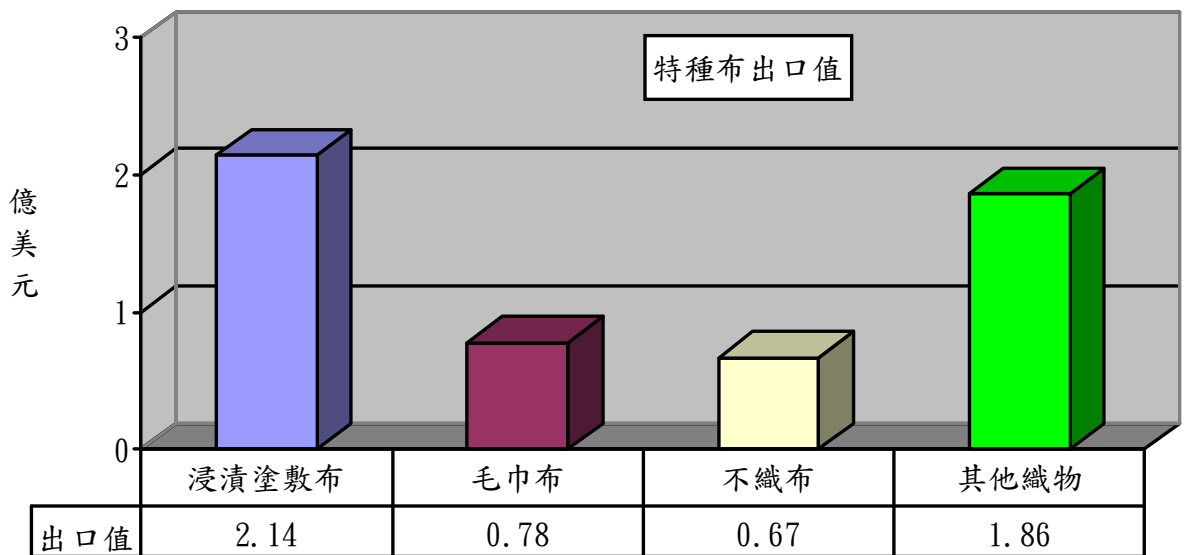
## 2、以梭織布主要項目分析：

項 目	出口值 (億美元)	佔布料 比重(%)	同期比較 (%)	出口量 (萬公噸)	同期比較 (%)
1.梭織長纖布	3.77	27	15	6.67	9
2.梭織短纖布	1.24	9	4	1.89	-1



### 3、以特種布主要項目分析：

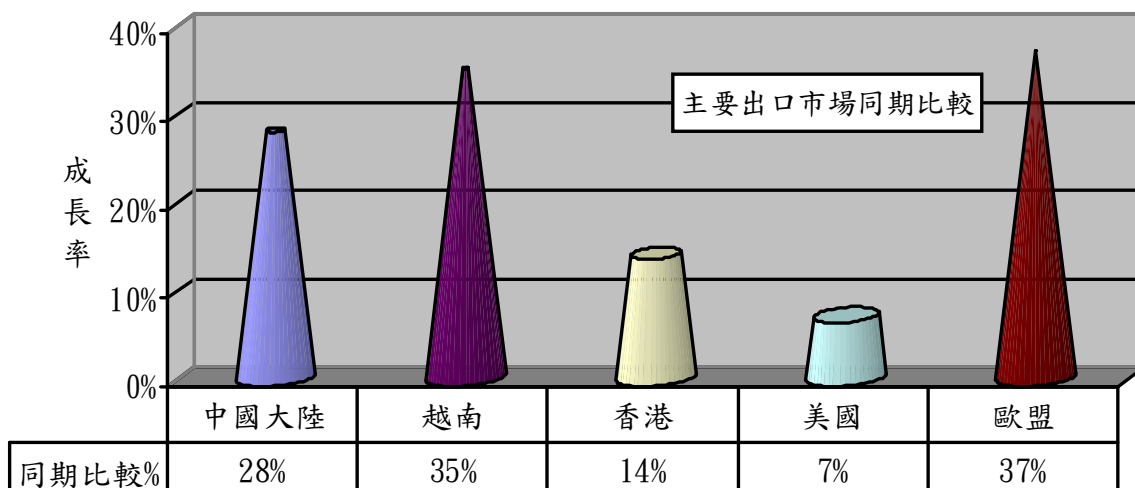
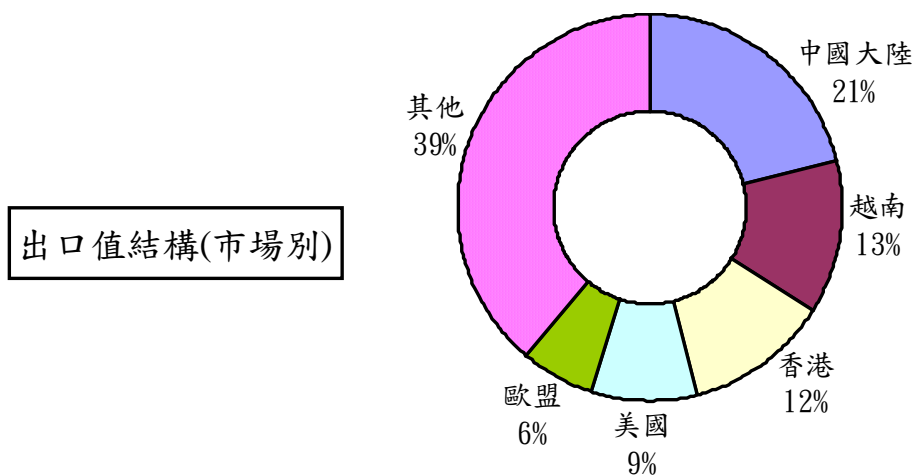
項 目	出口值 (億美元)	佔布料 比重 (%)	同期 比較 (%)	出口量 (萬公噸)	同期 比較 (%)	單價 (美元 /公斤)	同期 比較 (%)
1.浸漬塗敷加工布	2.14	16	18	3.67	8	5.83	10
2.毛巾布	0.78	6	5	1.29	6	6.03	-1
3.不織布	0.67	5	35	1.76	30	3.80	4
4.其他織物	1.86	13	31	2.78	34	6.70	-2
合 計	5.45	40	22	9.51	18	5.74	3



## 二、主要出口市場

99年1-3月我國紡織品第一大出口市場為中國大陸，出口值達5.22億美元，佔紡織品出口值之21%，較去年同期成長28%。

排名	主要出口地區	出口值(億美元)	佔總出口值比重(%)	同期比較(%)
1	中國大陸	5.22	21	28
2	越南	3.19	13	35
3	香港	3.01	12	14
4	美國	2.22	9	7
5	歐盟	1.50	6	37
合計		15.14	61	23



(一)前五大出口市場主要出口項目分析：

我紡織品前5大出口市場中，除輸美國以成衣及服飾品為大宗(近5成)外，其餘均以布料產品為主，其中以輸香港布料產品比重近7成為最多，輸越南亦達6成。

出口地區	主要出口項目	出口值(億美元)	佔出口至該地區紡織品比重(%)	同期比較(%)
1.中國大陸	布料	3.07	59	21
	紗線	1.42	27	37
2.越南	布料	2.06	65	19
	紗線	0.59	18	49
3.香港	布料	2.05	68	10
	紗線	0.81	27	35
4.美國	成衣及服飾品	1.04	47	-11
	布料	0.64	29	9
5.歐盟	布料	0.46	31	20
	纖維	0.39	26	35

(二)99年1-3月我國紡織品經香港轉口至中國大陸統計：

項目	金額(百萬美元)	比重(%)	成長率(%)
1.纖維	1.01	1	-25
2.紗線	58.99	32	23
3.布料	120.71	66	7
4.成衣及服飾品	0.88	--	-9
5.雜項紡織品	1.36	1	-4
合計	182.95	100	11

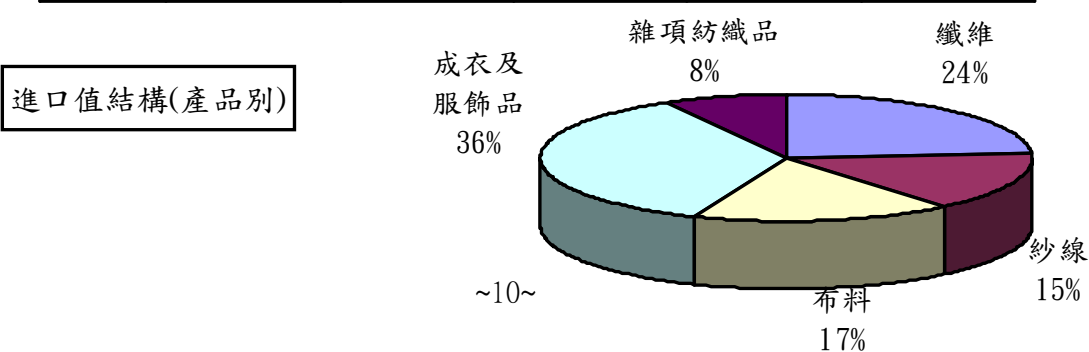
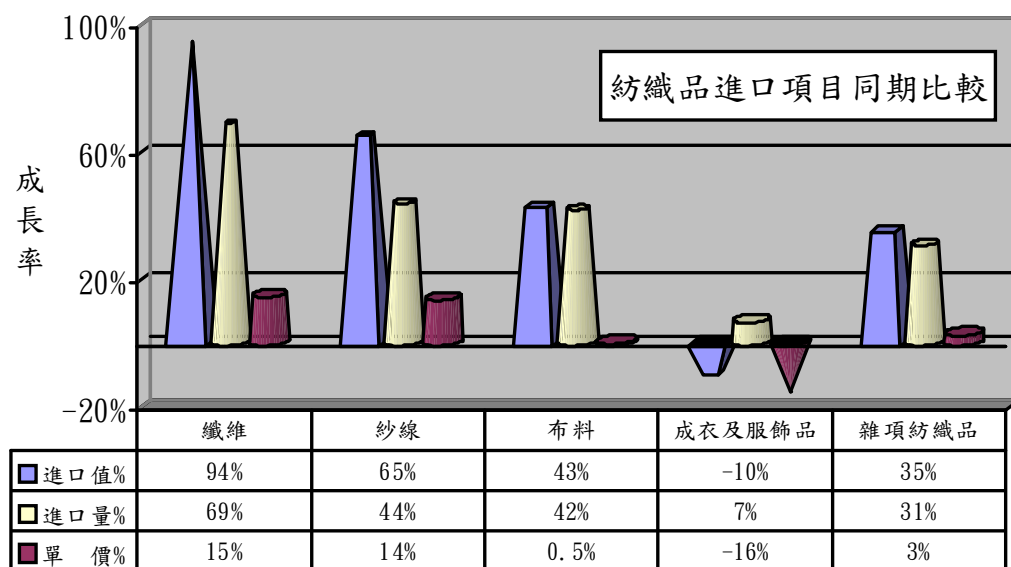
### 三、進口概況

99年1-3月我國紡織品進口值為6.32億美元，佔全國進口總值(569.12億美元)之1.1%，較去年同期成長27%；進口量為16.63萬公噸，較去年同期成長47%。

(一)紡織品進口項目分析：

紡織品進口以成衣及服飾品為大宗，進口值為2.26億美元，佔進口總值36%。

項 目	進口值 (億美元)	比重 (%)	同期 比較 (%)	進口量 (萬公噸)	同期 比較 (%)	單價 (美元/ 公斤)	同期 比較 (%)
1.纖維	1.55	24	94	8.68	69	1.78	15
2.紗線	0.95	15	65	2.52	44	3.78	14
3.布料	1.05	17	43	1.85	42	5.70	0.5
4.成衣及服飾品	2.26	36	-10	2.29	7	9.83	-16
5.雜項紡織品	0.51	8	35	1.29	31	3.97	3
合 計	6.32	100	27	16.63	47	3.80	-14



#### 四、主要進口來源

99年1-3月我國紡織品首要進口來源為中國大陸，進口值為1.84億美元，佔紡織品進口值之29%，較去年同期成長12%。

排名	主要進口地區	進口值 (億美元)	佔進口總值 比重(%)	同期比較 (%)
1	中國大陸	1.84	29	12
2	歐盟	0.66	10	9
3	日本	0.57	9	26
4	美國	0.56	9	71
5	越南	0.43	7	3
合計		4.06	64	18

##### (一)前五大進口來源之主要進口項目分析：

我紡織品前5大進口來源中，自中國大陸、歐盟及越南進口以成衣及服飾品為主，日本以布料為主，美國則以纖維為主，比重達8成。

進口地區	主要進口項目	進口值 (億美元)	佔自該地區 進口紡織品 比重(%)	同期比較 (%)
1.中國大陸	成衣及服飾品	0.99	54	-14
	布料	0.31	17	79
2.歐盟	成衣及服飾品	0.32	48	-8
	布料	0.11	17	32
3.日本	布料	0.23	40	63
	成衣及服飾品	0.18	32	-6
4.美國	纖維	0.46	82	96
	布料	0.05	9	14
4.越南	成衣及服飾品	0.23	53	-13
	布料	0.08	19	10

(二)99年1-3月中國大陸紡織品經香港轉口至台灣統計：

項目	金額 (百萬美元)	比重 (%)	成長率 (%)
1.纖維	--	--	--
2.紗線	0.77	2	-5
3.布料	1.14	2	56
4.成衣及服飾品	38.96	94	19
5.雜項紡織品	0.67	2	29
合計	41.54	100	19

## 五、外銷訂單

依據經濟部統計處外銷訂單統計資料，99年3月份紡織品接單金額為9.81億美元，較去年同期成長14%。99年1-3月累計接單金額為25.15億美元，較去年同期成長12%。

## 六、貿易順差

(一) 98年度我國紡織品出口值為93.45億美元，進口值為21.90億美元，貿易順差為71.55億美元，較97年同期減少10.45億美元，衰退13%，僅次於「機械及電機設備」與「塑膠、橡膠及其製品」、「精密儀器，鐘表，樂器」，居我國各產業第四位。

(二) 99年1-3月紡織品出口值為24.47億美元，進口值為6.32億美元，貿易順差為18.15億美元，較去年同期增加3.33億美元，成長22%。

